



Финансовый отдел администрации городского округа
ЗАТО Свободный

Svobodfin.vs@gmail.com

ИНФОГРАФИКА

к отчету об исполнении бюджета городского округа ЗАТО Свободный
за 1 полугодие 2022 года



ГОРОДСКОЙ ОКРУГ ЗАТО СВОБОДНЫЙ



Основные характеристики бюджета городского округа ЗАТО Свободный за 1 полугодие 2022 года

Наименование	План (тыс. рублей)	Факт (тыс. рублей)	% исполнения	Удельный вес, %
Доходы, всего	601 644,0	319 568,9	53,1	x
в том числе:				
- налоговые доходы	155 275,2	67 642,0	43,6	25,8
- неналоговые доходы	15 940,8	11 150,8	70,0	2,6
- безвозмездные поступления	430 428,0	240 776,1	55,9	71,6
Расходы, всего	711 736,2	368 109,7	51,7	x
в том числе:				
Администрация ГО ЗАТО Свободный	697 436,7	361 361,2	51,8	97,9
Дума ГО ЗАТО Свободный	1 769,8	651,1	36,8	0,3
Контрольный орган ГО ЗАТО Свободный	4 284,9	2 270,0	53,0	0,4
финансовый отдел администрации ГО ЗАТО Свободный	8 244,8	3 827,4	46,4	1,4
Дефицит (-), профицит (+)	-110 092,2	x	x	x
Источники финансирования дефицита бюджета, всего	110 092,2	x	x	x
Изменение остатков средств бюджета	110 092,2	x	x	x



Основные параметры исполнения бюджета городского округа ЗАТО Свободный за 1 полугодие 2022 года

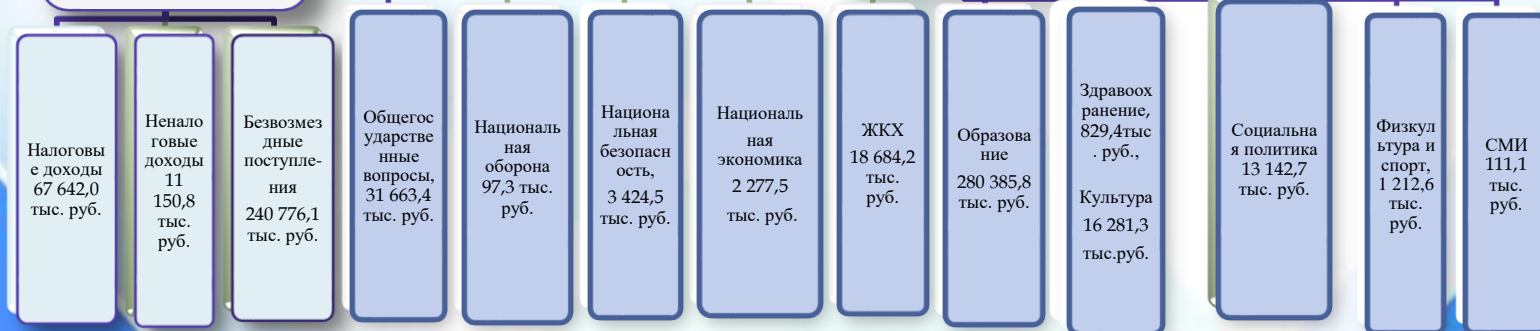
БЮДЖЕТ

ДОХОДЫ БЮДЖЕТА

319 568,9 тыс. руб.



РАСХОДЫ БЮДЖЕТА

368 109,7 тыс. руб.





ДОХОДЫ БЮДЖЕТА



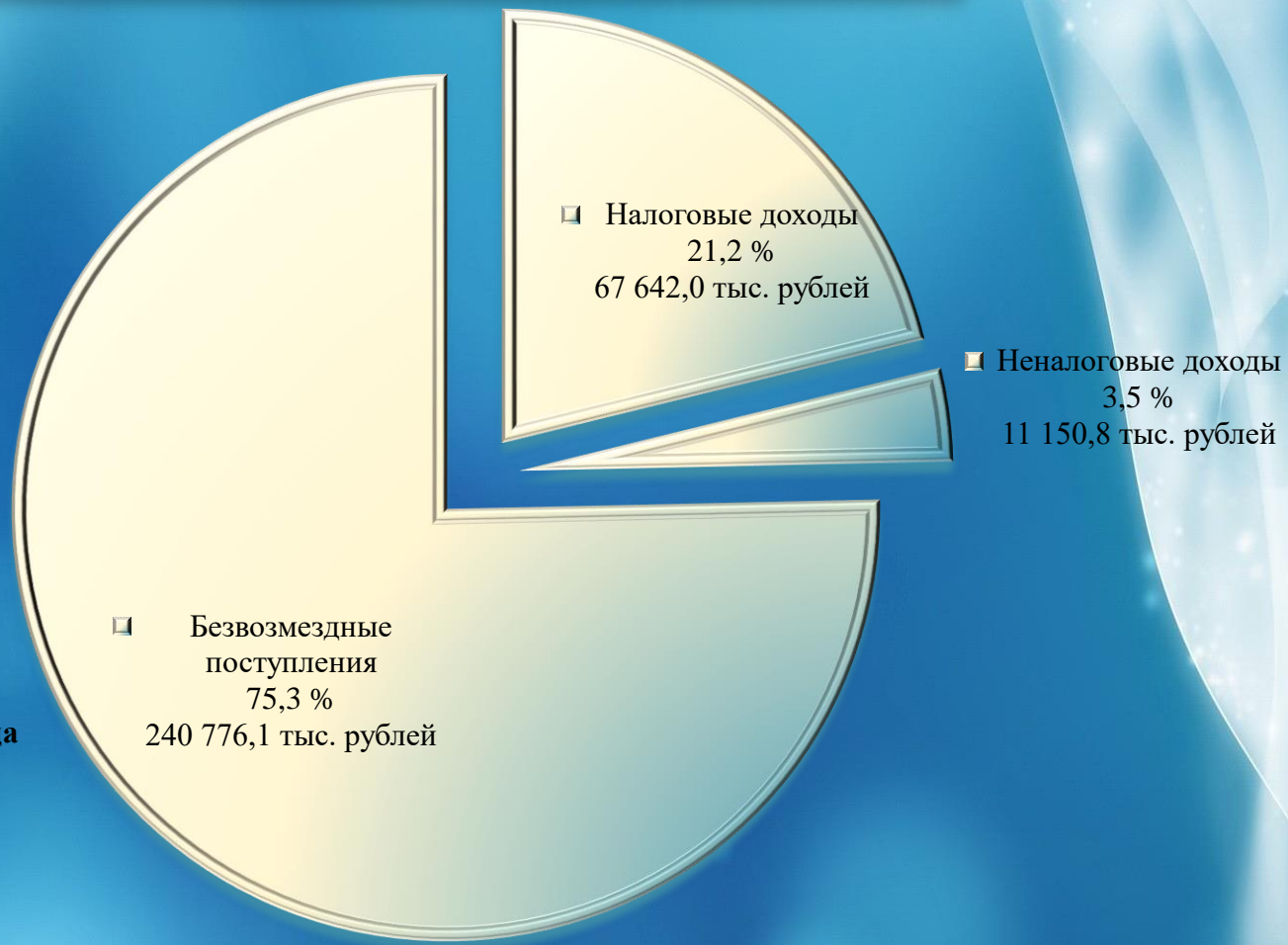
Безвозмездные поступления – это финансовая помощь из бюджетов других уровней (межбюджетные трансферты), от физических и юридических лиц

Налоговые доходы - это доходы от предусмотренных законодательством Российской Федерации о налогах и сборах федеральных налогов и сборов, в том числе от налогов, предусмотренных специальными налоговыми режимами, региональных и местных налогов, а также пеней и штрафов по ним

Неналоговые доходы – это доходы от использования государственной или муниципальной собственности (сдача в аренду, продажа), штрафы и иные суммы принудительного изъятия, средства самообложения граждан, иные неналоговые доходы



Структура доходов бюджета городского округа ЗАТО Свободный за 1 полугодие 2022 года




Поступило доходов
За 1 полугодие 2022 года
319 568,9 тыс. рублей
(53,1% к плану)





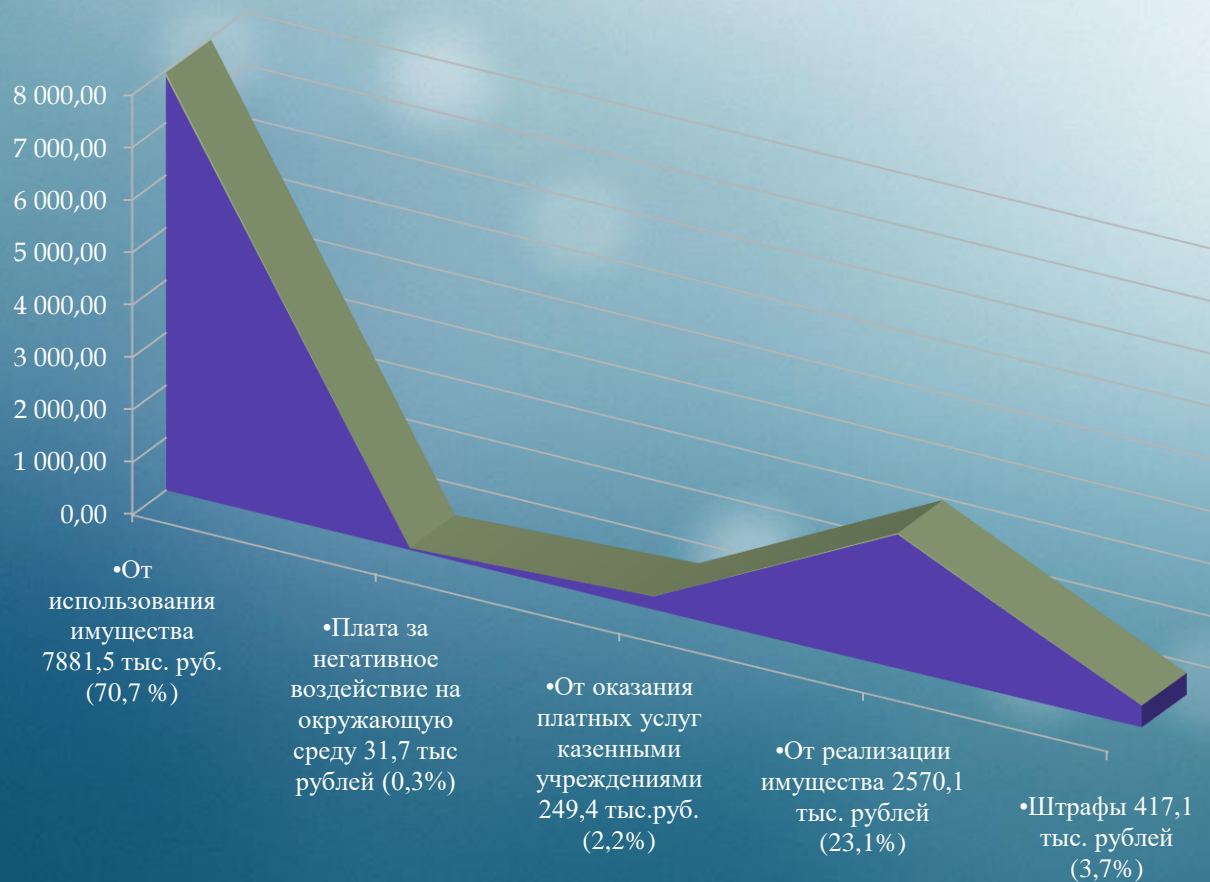
**Структура налоговых доходов бюджета городского округа ЗАТО Свободный
за 1 полугодие 2022 год 67 642,0 тыс. руб.**

- •НДФЛ 91,0% (61 573,9 тыс.рублей)
- •Доходы от уплаты акцизов 1,2 (779,9 тыс. рублей)
- •Налог на совокупный доход 7,5% (5 057,1 тыс. рублей)
- •Земельный налог 0,3% (166,2 тыс.рублей)
- •Налог на имущество 0,2% (64,9 тыс.рублей)





Структура неналоговых доходов бюджета городского округа ЗАТО Свободный за 1 полугодие 2022 года



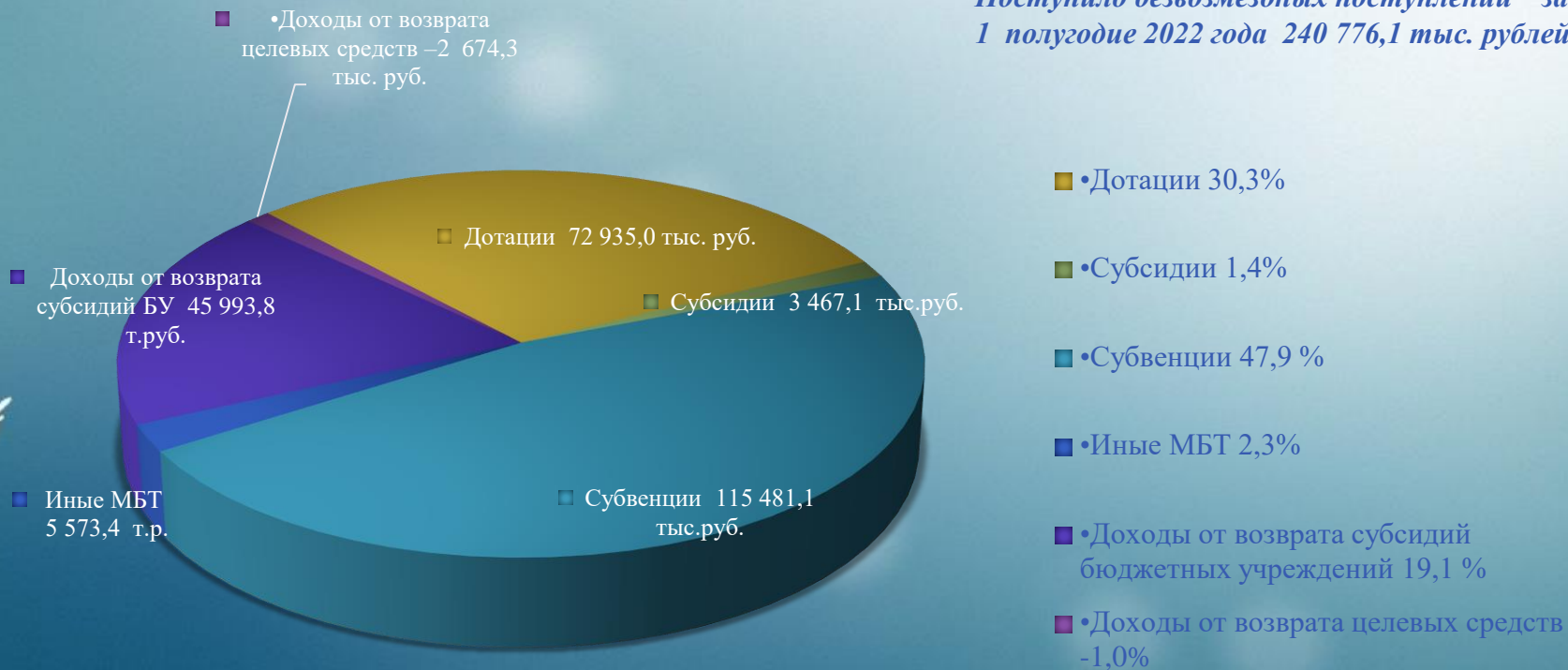
Поступило неналоговых доходов за 1 полугодие 2022 года 11 150,8 тыс.рублей

ГОРОДСКОЙ ОКРУГ ЗАТО СВОБОДНЫЙ



Структура безвозмездных поступлений за 1 полугодие 2022 года

Поступило безвозмездных поступлений за 1 полугодие 2022 года 240 776,1 тыс. рублей





**РАСХОДЫ БЮДЖЕТА – денежные средства,
направленные на финансовое обеспечение задач и
функций местного самоуправления**

Классификация расходов по признакам



Функциональная
классификация отражает
направление средств
бюджета на выполнение
основных функций местного
самоуправления



Ведомственная
классификация расходов
бюджета непосредственно
связана со структурой
управления

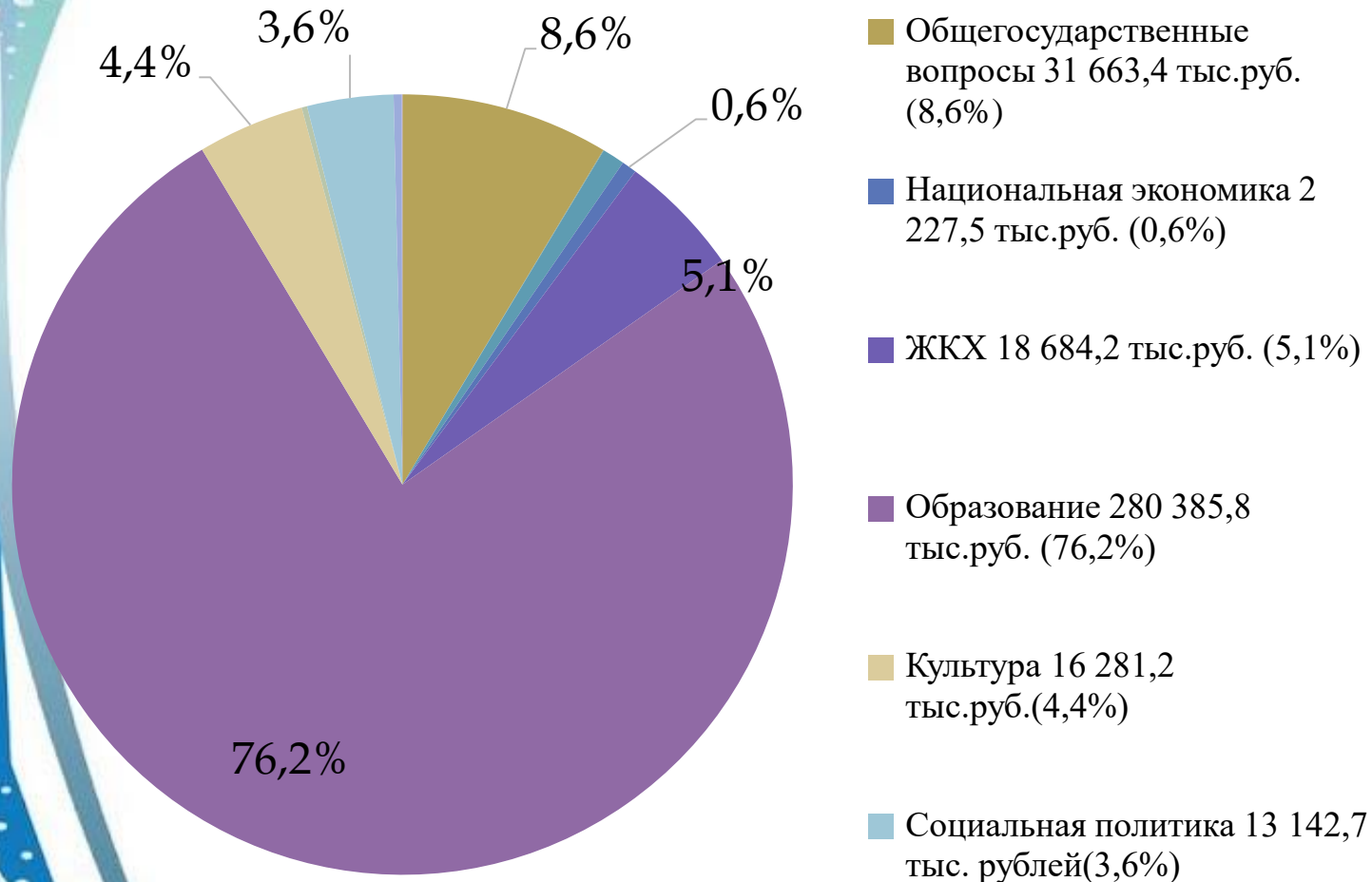


Экономическая
классификация расходов
показывает деление расходов
на текущие и капитальные
(зарплата, материальные затраты,
приобретение товаров и
услуг и др.)



Исполнение бюджета городского округа ЗАТО Свободный за 1 полугодие 2022 года

План расходов на 2022 год 711 736,2 тыс. рублей





**Фактические расходы за 1 полугодие 2022 года 368 109,7 тыс. рублей,
процент исполнения 51,7% от годового плана**



Расходы бюджета городского округа ЗАТО Свободный за 1 полугодие 2022 год на жилищно-коммунальное хозяйство

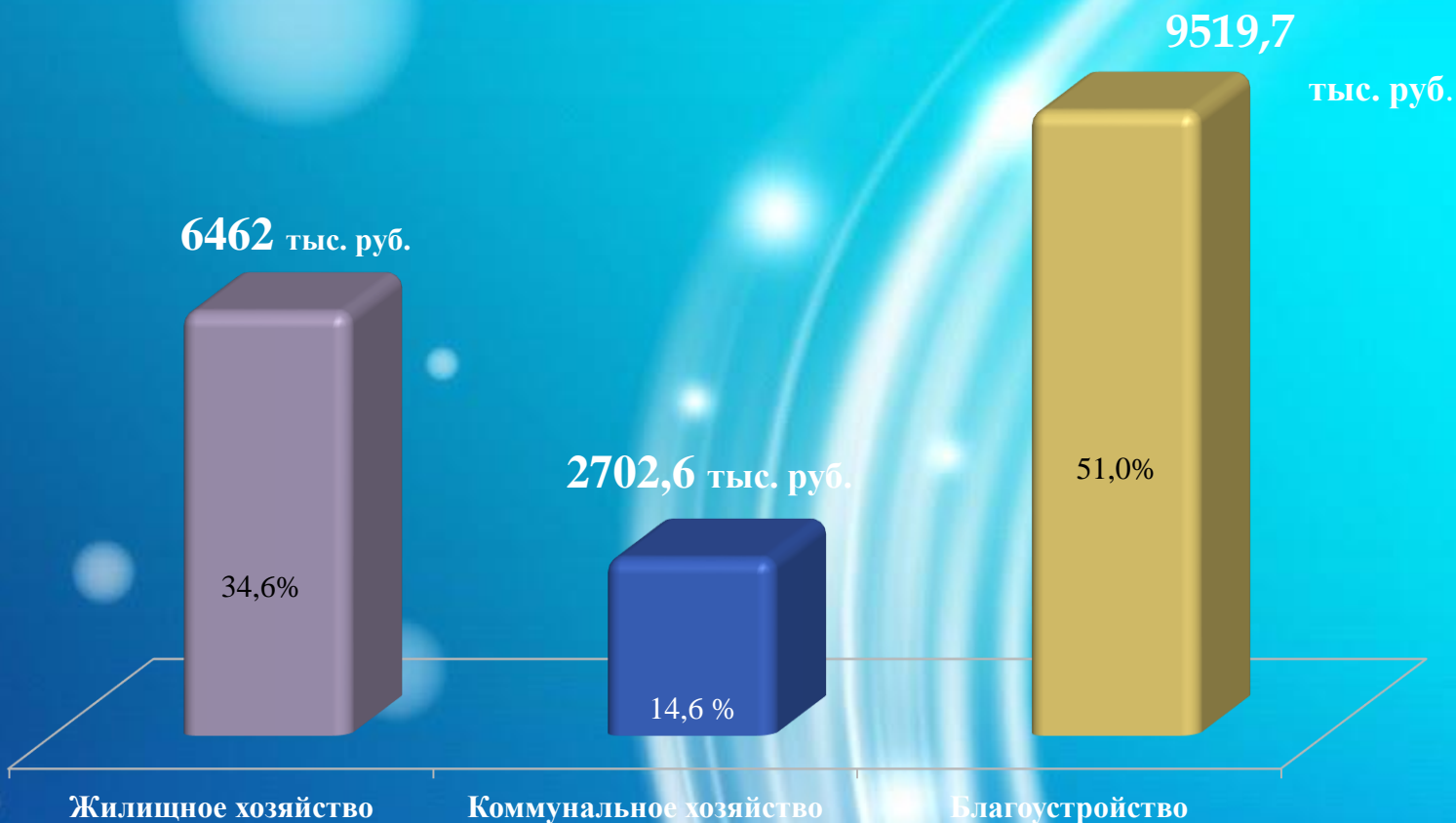
Наименование	План	Факт	% исполнения
<i>Жилищное хозяйство</i>	16 793,7	6 462,0	38,5
<i>Коммунальное хозяйство</i>	79 012,2	2 702,6	3,4
<i>Благоустройство</i>	26 492,7	9 519,7	35,9
<i>Другие вопросы в области ЖКХ</i>	1 032,0	0,0	0,0
	123 330,6	18 684,3	5,6





Жилищно-коммунальное хозяйство

Структура расходов бюджета на ЖКХ



В течение 1 полугодия 2022 года общие расходы по разделу составили 18 684,3 тыс. руб.



Расходы бюджета городского округа ЗАТО Свободный за 1 полугодие 2022 года на образование

Наименование	План	Факт	% исполнения
<i>Дошкольное образование</i>	147 322,8	89 042,3	60,4
<i>Общее образование</i>	176 885,7	118 588,7	67,0
<i>Дополнительное образование</i>	103 386,7	69 870,1	67,6
<i>Молодежная политика</i>	7 995,4	2 884,7	36,1
<i>Другие вопросы в области образования</i>	546,8	0,0	0,0
	436 137,4	280 385,8	64,3





Структура расходов бюджета в сфере образования



Дошкольное образование 33,8%

Общее образование 40,6%

Дополнительное образование 23,7%

Молодежная политика 1,8%

Другие вопросы в области образования 0,1%





ДВОРЕЦ КУЛЬТУРЫ «СВОБОДНЫЙ»

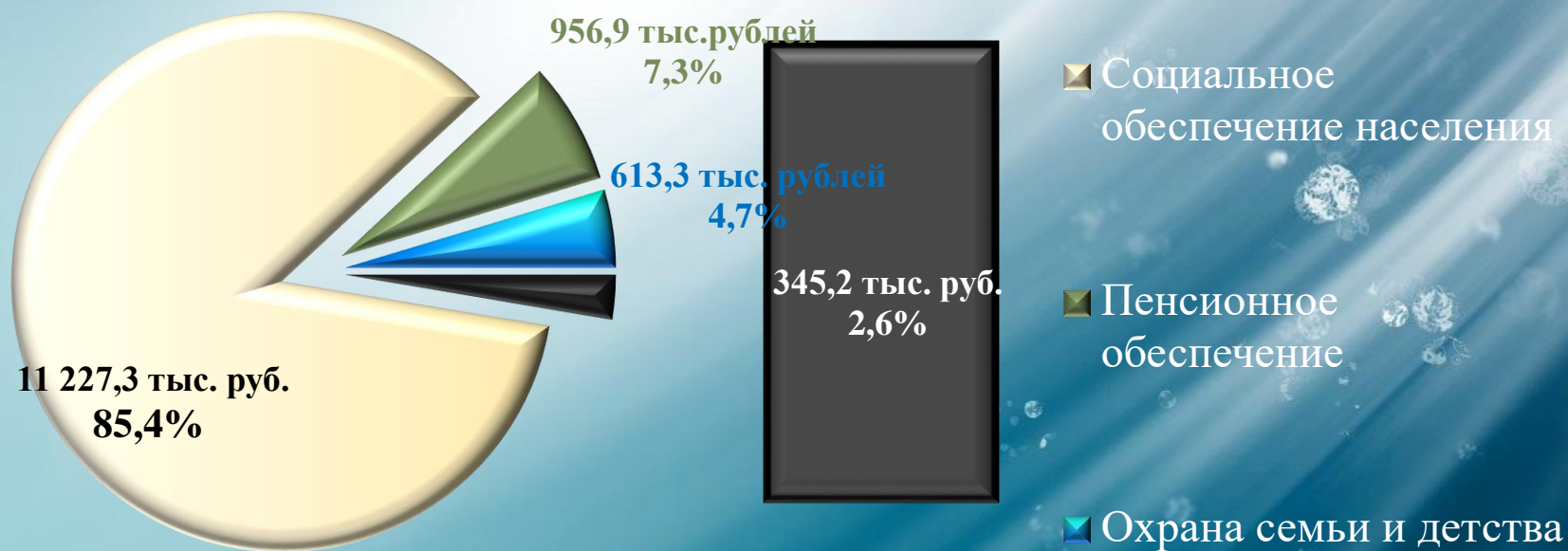
Расходы в области культуры за 1 полугодие 2022 года составили 16 281,3 т. руб. или 53,7% годового плана





Социальная политика

тыс. руб.



За 1 полугодие 2022 года общие расходы по разделу составили **13 142,7 тыс. руб.**



Меры социальной поддержки, предоставляемые из бюджета за 1 полугодие 2022 года

Социальные обязательства государства- это зафиксированная в Конституции и других нормативных актах некая совокупность социальных услуг, льгот, субсидий и прочих благ, которые государство предоставляет своим гражданам, гарантируя для определенных групп граждан их бесплатность

Выполняя социальные обязательства государство стремится обеспечить доступность социальных благ для всех граждан, смягчая таким образом возникающую в обществе дифференциацию и обеспечивая его стабильность

Наименование меры социальной поддержки	План	Факт	% исполнения
Предоставления гражданам субсидий на оплату жилого помещения и коммунальных услуг	727,5	237,3	32,6
Осуществление государственного полномочия Свердловской области по предоставлению отдельным категориям граждан компенсации расходов на оплату жилого помещения и коммунальных услуг	15 963,9	9 984,0	62,5
Осуществление государственного полномочия Российской Федерации по предоставлению мер социальной поддержки по оплате жилого помещения и коммунальных услуг	1 540,8	992,4	64,4
Компенсация отдельным категориям граждан оплаты взноса на капитальный ремонт общего имущества в многоквартирном доме	13,6	13,6	100
Доплаты к пенсиям государственных служащих субъектов РФ и муниципальных служащих	1 935,2	956,9	49,4
Всего	20 181,0	12 184,2	60,4



Спорт- залог здоровья

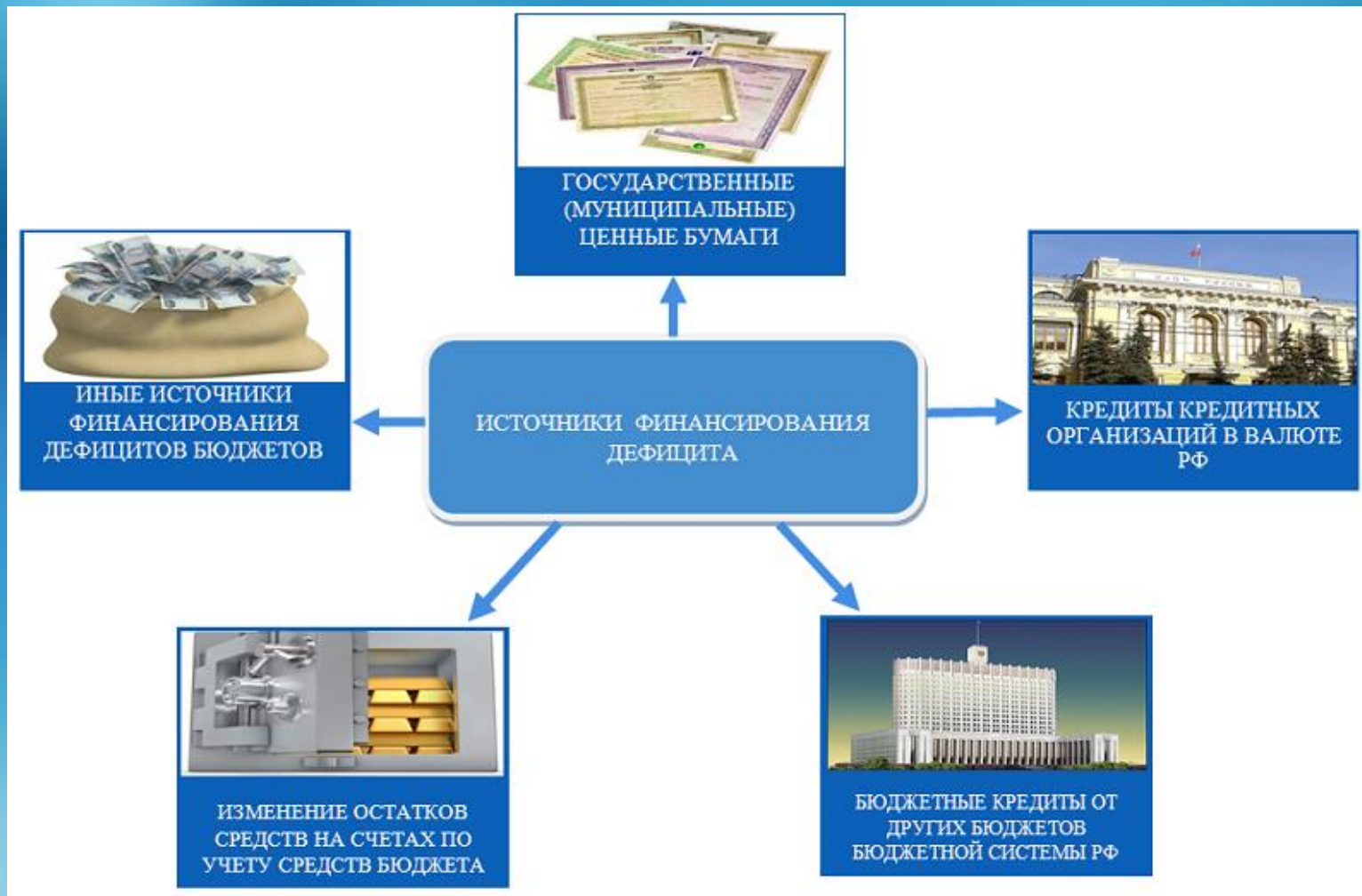


Расходы, произведенные в области физической культуры и спорта на организацию и проведение мероприятий, составили в 1 полугодии 2022 года 1 212,6 тыс. рублей





Источники финансирования дефицита бюджета





Источники финансирования дефицита бюджета

В процессе принятия и исполнения бюджета городского округа большое значение приобретает сбалансированность доходов и расходов. Дефицит – это превышение расходов над доходами. Профицит – это превышение доходов над расходами.

**Источники
финансирования
дефицита бюджета**

Изменение остатков

Средства на счетах
по учету средств
бюджета городского
округа

**Остаток средств
бюджета по
состоянию на
01.01.2022 110 092,2
тыс. руб.**

ГОРОДСКОЙ ОКРУГ ЗАТО СВОБОДНЫЙ



Муниципальный долг

Объём муниципального долга по состоянию:

- на 01 января 2021года составил 0 рублей
- на 01 апреля 2021 года составил 0 рублей
- на 01 июля 2021 года составил 0 рублей
- на 01 октября 2021 года составил 0 рублей
- на 01 января 2022года составил 0 рублей
-
- на 01 апреля 2022 года составил 0 рублей
- на 1 июля 2022 составил 0 рублей

Предельный объём
муниципального долга городского
округа по состоянию на 01.07.2022
года утвержден в размере 37 100
тыс. рублей

Спасибо за внимание!

